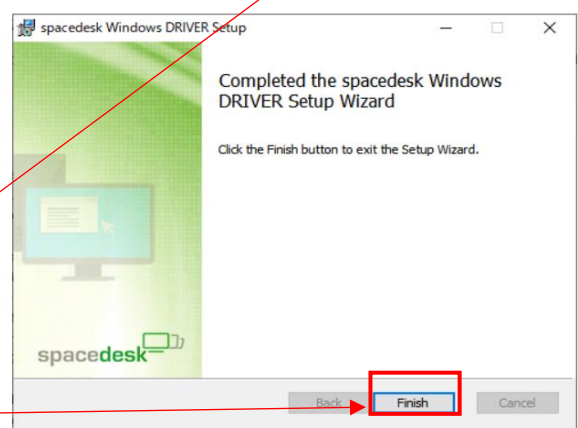
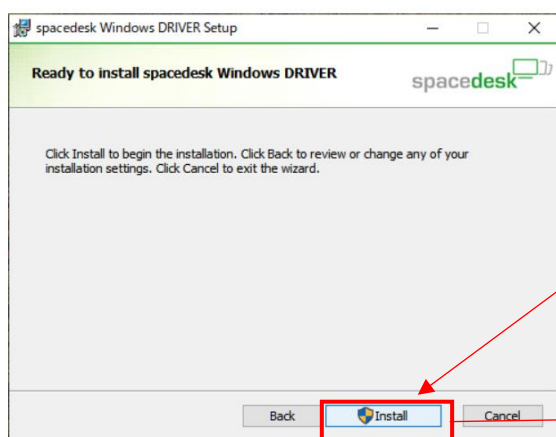
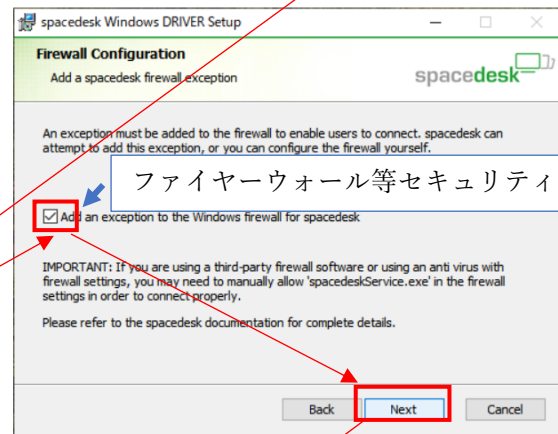
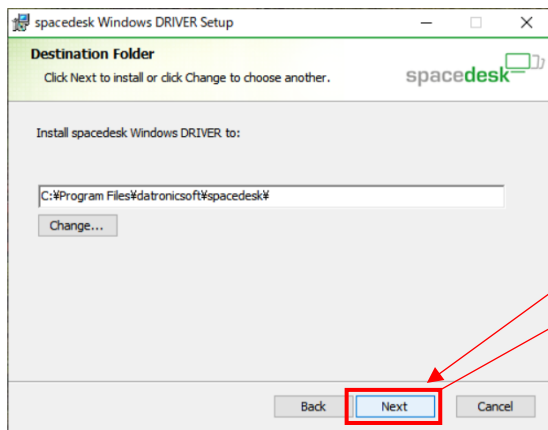
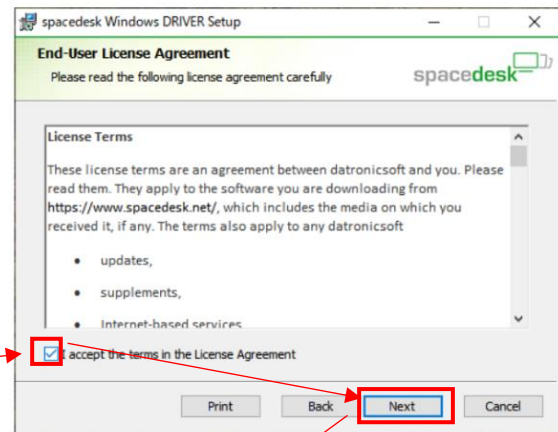
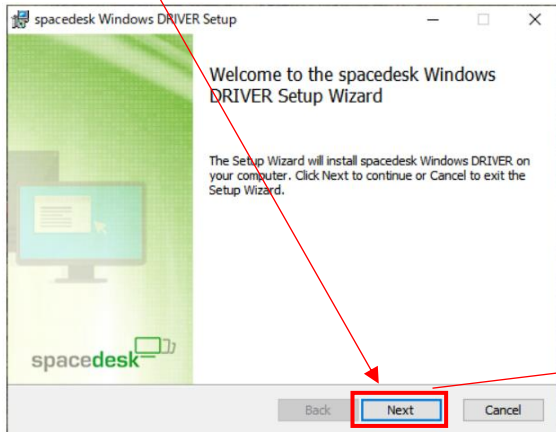


モバイルモニターは高いので、使っていないパソコン、又 아이폰・アンドロイド・iPad にフリーソフト (spacedesk)を使い サブディスプレイとして活用しましょう。

1, PC 用のアプリをインストール <https://spacedesk.net/> にアクセス「DOWNLOAD NOW」・自分の PC の OS を選択してダウンロード。



矢印の順に進んでください



2, 上記インストール後下記をインストールする	
セカンダリーモニター (使用していない PC にダウンロードする Windows10PC 用 ダウンロード	Android・ipad・iphone は各端末からアプリをダウンロードして設定する (簡単です)

※モニター移動ができない場合パソコン右下の通知の管理・表示・拡張を選択する